

ОТЧЕТ О ФИНАНСОВЫХ РЕЗУЛЬТАТАХ ДЕЯТЕЛЬНОСТИ УЧРЕЖДЕНИЯ

на 1 января 2024 года

Учреждение

муниципальное бюджетное дошкольное образовательное учреждение "Детский сад № 88
комбинированного вида"

Обособленное подразделение

Орган местного самоуправления "Управление образования Каменск-Уральского городского округа"

Учредитель

Наименование органа, осуществляющего

полномочия учредителя

Периодичность: годовая

Единица измерения: руб

Форма по ОКУД

Дата

по ОКПО

ИНН

по ОКТМО

по ОКПО

ИНН

Глава по БК

по ОКЕИ

КОДЫ

0503721

01.01.2024

50729918

6665008473

65740000

906

383

| Наименование показателя | Код строки | Код аналитики | Деятельность с целевыми средствами | Деятельность по государственному заданию | Приносящая доход деятельность | Итого |
|--|------------|---------------|------------------------------------|--|-------------------------------|---------------|
| 1 | 2 | 3 | 4 | 5 | 6 | 7 |
| Доходы (стр.030 + стр.040 + стр.050 + стр.060 + стр.070 + стр.090 + стр.100 + стр.110) | 010 | 100 | 184 968,10 | 49 977 572,06 | 2 849 369,09 | 53 011 909,25 |
| <i>Доходы от собственности</i> | 030 | 120 | - | - | - | - |
| в том числе: | | | | | | |
| <i>Доходы от оказания платных услуг (работ), компенсаций затрат</i> | 040 | 130 | - | 49 965 170,00 | 2 849 369,09 | 52 814 539,09 |
| в том числе: | | | | | | |
| Доходы от оказания платных услуг (работ) | 040 | 131 | | 49 965 170,00 | 2 773 151,22 | 52 738 321,22 |
| Доходы от компенсации затрат | 040 | 134 | | | 76 217,87 | 76 217,87 |
| <i>Штрафы, пени, неустойки, возмещения ущерба</i> | 050 | 140 | - | - | - | - |
| в том числе: | | | | | | |
| <i>Безвозмездные поступления текущего характера</i> | 060 | 150 | 184 968,10 | - | - | 184 968,10 |
| в том числе: | | | | | | |
| Поступления текущего характера бюджетным и автономным учреждениям от сектора государственного управления | 060 | 152 | 184 968,10 | | | 184 968,10 |
| <i>Безвозмездные поступления капитального характера</i> | 070 | 160 | - | - | - | - |
| в том числе: | | | | | | |
| <i>Доходы от операций с активами</i> | 090 | 170 | - | 12 402,06 | - | 12 402,06 |
| в том числе: | | | | | | |
| Доходы от выбытия активов | 090 | 172 | | 1 096 294,46 | | 1 096 294,46 |
| Доходы от оценки активов и обязательств | 090 | 176 | | -1 083 892,40 | | -1 083 892,40 |

Наименование показателя

1

Прочие доходы

в том числе:

Безвозмездные неденежные поступления в сектор государственного управления

в том числе:

Расходы (стр.160 + стр.170 + стр.190 + стр.210 + стр.230 + стр.240 + стр.250 + стр.260 + стр.270)

Оплата труда и начисления на выплаты по оплате труда

в том числе:

Заработная плата

Начисления на выплаты по оплате труда

Оплата работ, услуг

в том числе:

Работы, услуги по содержанию имущества

Коммунальные услуги

Прочие работы, услуги

Услуги связи

Обслуживание долговых обязательств

в том числе:

Безвозмездные перечисления текущего характера организациям

в том числе:

Безвозмездные перечисления бюджетам

в том числе:

Социальное обеспечение

в том числе:

Социальные пособия и компенсации персоналу в денежной форме

Расходы по операциям с активами

в том числе:

Расходование материальных запасов

Амортизация

| Код строки | Код аналитики | Деятельность с целевыми средствами | Деятельность по государственному заданию | Приносящая доход деятельность | Итого |
|------------|---------------|------------------------------------|--|-------------------------------|---------------|
| 2 | 3 | 4 | 5 | 6 | 7 |
| 100 | 180 | - | - | - | - |
| 110 | 190 | - | - | - | - |
| 150 | 200 | 184 968,10 | 50 584 446,35 | 2 865 184,91 | 53 634 599,36 |
| 160 | 210 | - | 45 199 584,50 | - | 45 199 584,50 |
| 160 | 211 | - | 34 715 502,68 | - | 34 715 502,68 |
| 160 | 213 | - | 10 484 081,82 | - | 10 484 081,82 |
| 170 | 220 | 184 968,10 | 3 361 833,67 | 283 555,38 | 3 830 357,15 |
| 170 | 225 | 184 968,10 | 160 280,10 | - | 345 248,20 |
| 170 | 223 | - | 2 605 646,77 | 5 982,00 | 2 611 628,77 |
| 170 | 226 | - | 568 851,78 | 277 578,38 | 846 425,16 |
| 170 | 221 | - | 27 055,02 | - | 27 055,02 |
| 190 | 230 | - | - | - | - |
| 210 | 240 | - | - | - | - |
| 230 | 250 | - | - | - | - |
| 240 | 260 | - | 342 197,32 | - | 342 197,32 |
| 240 | 266 | - | 342 197,32 | - | 342 197,32 |
| 250 | 270 | - | 1 390 532,86 | 2 581 629,53 | 3 972 162,39 |
| 250 | 272 | - | 616 891,22 | 2 480 929,53 | 3 097 820,75 |
| 250 | 271 | - | 773 641,64 | 100 700,00 | 874 341,64 |

| Наименование показателя | Код строки | Код аналитики | Деятельность с целевыми средствами | Деятельность по государственному заданию | Приносящая доход деятельность | Итого |
|---|------------|---------------|------------------------------------|--|-------------------------------|---------------|
| 1 | 2 | 3 | 4 | 5 | 6 | 7 |
| <i>Безвозмездные перечисления капитального характера организациям</i> | 260 | 280 | - | - | - | - |
| в том числе: | | | | | | |
| <i>Прочие расходы</i> | 270 | 290 | - | 290 298,00 | - | 290 298,00 |
| в том числе: | | | | | | |
| Налоги, пошлины и сборы | 270 | 291 | - | 290 298,00 | - | 290 298,00 |
| Чистый операционный результат (стр.301 - стр.302), (стр.310 + стр.410) | 300 | | - | -606 874,29 | -24 556,82 | -631 431,11 |
| <i>Операционный результат до налогообложения (стр.010 - стр.150)</i> | 301 | | - | -606 874,29 | -15 815,82 | -622 690,11 |
| <i>Налог на прибыль</i> | 302 | | - | - | 8 741,00 | 8 741,00 |
| Операции с нефинансовыми активами (стр.320 + стр.330 + стр.350 + стр.360 + стр.370 + стр.380 + стр.390 + стр.395+ стр.400) | 310 | | - | -1 601 856,15 | 107 553,58 | -1 494 302,57 |
| <i>Чистое поступление основных средств</i> | 320 | | - | -465 101,64 | - | -465 101,64 |
| в том числе: | | | | | | |
| увеличение стоимости основных средств | 321 | 310 | - | 308 540,00 | 100 700,00 | 409 240,00 |
| уменьшение стоимости основных средств | 322 | 41X | - | 773 641,64 | 100 700,00 | 874 341,64 |
| <i>Чистое поступление нематериальных активов</i> | 330 | | - | - | - | - |
| в том числе: | | | | | | |
| увеличение стоимости нематериальных активов | 331 | 320 | - | - | - | - |
| уменьшение стоимости нематериальных активов | 332 | 42X | - | - | - | - |
| <i>Чистое поступление произведенных активов</i> | 350 | | - | -1 083 892,40 | - | -1 083 892,40 |
| в том числе: | | | | | | |
| увеличение стоимости произведенных активов | 351 | 330 | - | - | - | - |
| уменьшение стоимости произведенных активов | 352 | 43X | - | 1 083 892,40 | - | 1 083 892,40 |
| <i>Чистое поступление материальных запасов</i> | 360 | | - | -52 862,11 | 107 553,58 | 54 691,47 |
| в том числе: | | | | | | |
| увеличение стоимости материальных запасов | 361 | 340 | - | - | 2 588 483,11 | 2 588 483,11 |
| из них: | | | | | | |
| уменьшение стоимости материальных запасов | 362 | 440 | - | 52 862,11 | 2 480 929,53 | 2 533 791,64 |
| из них: | | | | | | |
| <i>Чистое поступление прав пользования</i> | 370 | | - | - | - | - |
| в том числе: | | | | | | |
| увеличение стоимости прав пользования | 371 | 35X | - | - | - | - |
| уменьшение стоимости прав пользования | 372 | 45X | - | - | - | - |

| Наименование показателя | Код строки | Код аналитики | Деятельность с целевыми средствами | Деятельность по государственному заданию | Приносящая доход деятельность | Итого |
|--|------------|---------------|------------------------------------|--|-------------------------------|---------------|
| 1 | 2 | 3 | 4 | 5 | 6 | 7 |
| <i>Чистое поступление биологических активов</i> | 380 | | - | - | - | - |
| в том числе: | | | | | | |
| увеличение стоимости биологических активов | 381 | 360 | - | - | - | - |
| уменьшение стоимости биологических активов | 382 | 46X | - | - | - | - |
| <i>Чистое изменение затрат на изготовление готовой продукции (работ, услуг)</i> | 390 | | - | - | - | - |
| в том числе: | | | | | | |
| увеличение затрат | 391 | x | - | 61 149 797,14 | 5 449 866,68 | 66 599 663,82 |
| уменьшение затрат | 392 | x | - | 61 149 797,14 | 5 449 866,68 | 66 599 663,82 |
| <i>Чистое изменение затрат на биотрансформацию</i> | 395 | | - | - | - | - |
| в том числе: | | | | | | |
| увеличение затрат | 396 | x | - | - | - | - |
| уменьшение затрат | 397 | x | - | - | - | - |
| <i>Чистое изменение расходов будущих периодов</i> | 400 | x | - | - | - | - |
| Операции с финансовыми активами и обязательствами (стр.420 - стр. 510) | 410 | | - | 994 981,86 | -132 110,40 | 862 871,46 |
| Операции с финансовыми активами (стр. 430 + стр. 440 + стр. 450 + стр. 460 + стр. 470 + стр. 480) | 420 | | - | 13 766 134,86 | -113 230,59 | 13 652 904,27 |
| <i>Чистое поступление денежных средств и их эквивалентов</i> | 430 | | - | 265 456,53 | 1 761,34 | 267 217,87 |
| в том числе: | | | | | | |
| поступление денежных средств и их эквивалентов | 431 | 510 | 184 968,10 | 50 305 156,74 | 2 982 874,16 | 53 472 999,00 |
| выбытие денежных средств и их эквивалентов | 432 | 610 | 184 968,10 | 50 039 700,21 | 2 981 112,82 | 53 205 781,13 |
| <i>Чистое поступление ценных бумаг, кроме акций</i> | 440 | | - | - | - | - |
| в том числе: | | | | | | |
| увеличение стоимости ценных бумаг, кроме акций и иных финансовых инструментов | 441 | 520 | - | - | - | - |
| уменьшение стоимости ценных бумаг, кроме акций и иных финансовых инструментов | 442 | 620 | - | - | - | - |
| <i>Чистое поступление акций и иных финансовых инструментов</i> | 450 | | - | - | - | - |
| в том числе: | | | | | | |
| увеличение стоимости акций и иных финансовых инструментов | 451 | 530 | - | - | - | - |
| уменьшение стоимости акций и иных финансовых инструментов | 452 | 630 | - | - | - | - |
| <i>Чистое предоставление займов (ссуд)</i> | 460 | | - | - | - | - |
| в том числе: | | | | | | |
| увеличение задолженности по предоставленным займам (ссудам) | 461 | 540 | - | - | - | - |
| уменьшение задолженности по предоставленным займам (ссудам) | 462 | 640 | - | - | - | - |
| <i>Чистое поступление иных финансовых активов</i> | 470 | | - | - | - | - |
| в том числе: | | | | | | |
| увеличение стоимости иных финансовых активов | 471 | 550 | - | - | - | - |
| уменьшение стоимости иных финансовых активов | 472 | 650 | - | - | - | - |

| Наименование показателя | Код строки | Код аналитики | Деятельность с целевыми средствами | Деятельность по государственному заданию | Приносящая доход деятельность | Итого |
|---|------------|---------------|------------------------------------|--|-------------------------------|---------------|
| 1 | 2 | 3 | 4 | 5 | 6 | 7 |
| <i>Чистое увеличение дебиторской задолженности</i> | 480 | | - | 13 500 678,33 | -114 991,93 | 13 385 686,40 |
| в том числе: | | | | | | |
| увеличение дебиторской задолженности | 481 | 560 | 184 968,10 | 66 069 155,23 | 2 867 882,23 | 69 122 005,56 |
| уменьшение дебиторской задолженности | 482 | 660 | 184 968,10 | 52 568 476,90 | 2 982 874,16 | 55 736 319,16 |
| Операции с обязательствами (стр.520 + стр.530 + стр.540 + стр.550 + стр.560) | 510 | | - | 12 771 153,00 | 18 879,81 | 12 790 032,81 |
| <i>Чистое увеличение задолженности по внутренним привлеченным заимствованиям</i> | 520 | | - | - | - | - |
| в том числе: | | | | | | |
| увеличение задолженности по внутренним привлеченным заимствованиям | 521 | 710 | - | - | - | - |
| уменьшение задолженности по внутренним привлеченным заимствованиям | 522 | 810 | - | - | - | - |
| <i>Чистое увеличение задолженности по внешним привлеченным заимствованиям</i> | 530 | | - | - | - | - |
| в том числе: | | | | | | |
| увеличение задолженности по внешним привлеченным заимствованиям | 531 | 720 | - | - | - | - |
| уменьшение задолженности по внешним привлеченным заимствованиям | 532 | 820 | - | - | - | - |
| <i>Чистое увеличение прочей кредиторской задолженности</i> | 540 | | - | -10 032,00 | 18 879,81 | 8 847,81 |
| в том числе: | | | | | | |
| увеличение прочей кредиторской задолженности | 541 | 730 | 184 968,10 | 70 126 137,25 | 3 100 866,49 | 73 411 971,84 |
| уменьшение прочей кредиторской задолженности | 542 | 830 | 184 968,10 | 70 136 169,25 | 3 081 986,68 | 73 403 124,03 |
| <i>Чистое изменение доходов будущих периодов</i> | 550 | x | - | 12 432 030,00 | - | 12 432 030,00 |
| <i>Чистое изменение резервов предстоящих расходов</i> | 560 | x | - | 349 155,00 | - | 349 155,00 |


Руководитель



Нерода М. В.

(расшифровка подписи)

Главный бухгалтер



Яковлева Л. М.

(расшифровка подписи)

Централизованная бухгалтерия

муниципальное казенное учреждение «Центр бухгалтерского и экономического обслуживания, материально-технического обеспечения учреждений образования муниципального образования Каменск-Уральского городского округа» ИНН 6612037583 КПП 661201001

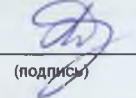
(наименование, ОГРН, ИНН, КПП, местонахождение)

Руководитель

(уполномоченное лицо)

Директор МКУ "ЦБЭО"

(должность)




Дзюба М.Л.

(расшифровка подписи)

Исполнитель

Главный бухгалтер

(должность)



(подпись)

Яковлева Людмила Михайловна

(расшифровка подписи)

396-232

(телефон, e-mail)

01.01.2024